


























// STANDARDPROFILE – AUSWAHL DER BENÖTIGTEN ENTNAHMERÖHRCHEN (BD)

PRIVATÄRZTLICHE LEISTUNGEN

STANDARDPROFIL	PARAMETER	SERUM-RÖHRCHEN	EDTA-RÖHRCHEN	NAF-RÖHRCHEN	CITRAT-RÖHRCHEN
12-Parameter Scening	Alkal. Phosphatase, Bilirubin ges., Calcium, Cholesterin, Eisen, GGT, Glucose, GPT, Harnsäure, Kalium, Kreatinin, Triglyceride				
Allgem. Profil	Blutbild klein, Cholesterin, Eisen, GGT, Glucose, GPT, Harnsäure, Kalium, Kreatinin, Triglyceride				
Diabetesprofil	Cholesterin, Glucose, HbA1c, HDL, LDL, Kreatinin, Triglyceride				
Eingangsuntersuchung	Alkal. Phosphatase, Bilirubin ges., Blutbild groß, Calcium, Cholesterin, GGT, Glucose, GPT, Harnsäure, Kalium, Kreatinin, Triglyceride				
Entzündungsprofil	Blutbild groß, IgA, IgG, IgM				
Leberprofil, groß	Alkal. Phosphatase, Bilirubin ges., Elektrophorese inkl. Gesamteiweiß, GGT, GLDH, GOT, GPT				
Lipidprofil	Cholesterin, HDL, LDL, Triglyceride				
Nierenprofil	Blutbild klein, Harnsäure, Kalium, Kreatinin, Natrium				
Oberbauch/Pankreas	Amylase, Alk. Phosphatase, Blutbild groß, GGT, GPT, Lipase				
Risikoprofil	Cholesterin, GGT, Glucose, GPT, Harnsäure, HDL, Kreatinin, LDL, Triglyceride				

GKV-KOMPLEXLEISTUNGEN

Präop. Untersuchungskomplex	Blutbild klein, GGT, Glucose, Kalium, Kreatinin, PTT, Quick				
Vorsorgeprofil (Check up)	Cholesterin, Glucose, HDL, LDL, Triglyceride	